







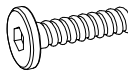


1



2



 10 MIN	
--	---

<p><b>A</b></p>  <p>Ø6x16mm x9</p>	<p><b>B</b></p>  <p>Ø6 x9</p>	<p><b>C</b></p>  <p>Ø4mm x1</p>
---	--	--

**FR:** Avertissement : ce meuble est à fixer au mur.

Stabilité: fixer obligatoirement le kit de liaison fourni avant toute utilisation.

**DE:** Warnhinweis: Dieses Möbel ist an der Wand zu befestigen.

Stabilität: Vor jeglichem Gebrauch unbedingt das mitgelieferte Befestigungsset anbringen.

**PT:** Aviso: este móvel deve ser fixo na parede.

Estabilidade: é obrigatório fixar o kit de ligação fornecido antes da utilização.

**IT:** Attenzione: questo mobile deve essere fissato al muro.

Stabilità: prima di qualsiasi utilizzo, fissare obbligatoriamente il kit di collegamento fornito.

**DA:** Advarsel: dette møbel skal fastgøres til væggen.

Stabilitet: det medfølgende samlingsudstyr skal monteres, før produktet tages i brug.

**NL:** Waarschuwing: dit meubel moet tegen de muur bevestigd worden.

Stabiliteit: voor gebruik moet u verplicht de koppelkit bevestigen.

**ES:** Advertencia: este mueble deberá fijarse a la pared.

Estabilidad: es obligatorio fijar el kit de unión incluido antes de su uso.

**CAT:** Advertiment: aquest moble ha de fixar-se a la paret

Estabilitat: és obligatori fixar el kit d'unió inclòs abans del seu ús.

**EN:** Warning: this unit should be fastened to the wall.

Stability: Always attach the connecting brackets supplied before using.

AR: نوصيك بتثبيت مجموعة عناصر الوصل الموردة مع الأثاث قبل استخدامها للأثاث: حذير  
من الضرر وينبغي تثبيت مجموعة عناصر الوصل الموردة قبل استخدامها: لاستقرار.

**FR:** Il existe une grande diversité de murs et de cloisons, c'est la raison pour laquelle nous ne pouvons vous fournir le type exact de fixation.

Il est nécessaire d'identifier le type de paroi à laquelle vous allez fixer ce produit afin de vous procurer les fixations appropriées.

**EN:** There are many different types of walls and partitions, which is why we cannot provide you with the exact type of mounting system.

You need to identify what type of wall you will be securing the product to and purchase the appropriate fasteners.

**PT:** Existe uma grande diversidade de paredes e divisórias e é por este motivo que não podemos fornecer-lhe o tipo exato de fixação.

É necessário identificar o tipo de parede na qual pretende fixar este produto para obter as fixações adequadas.

**DE:** Es gibt viele unterschiedliche Wände und Zwischenwände, deshalb können wir Ihnen nicht die passende Befestigungsart liefern.

Sie müssen die Art von Wand, an der Sie dieses Produkt anbringen möchten, genau identifizieren, um sich die passenden Befestigungselemente zu beschaffen.

**IT:** Data la grande varietà di pareti e tramezzi, non ci è possibile fornire il tipo esatto di attacco.

Per procurarsi gli attacchi appropriati, identificare il tipo di parete cui andrà fissato questo prodotto.

**DK:** Der findes mange forskellige slags mure og vægge, og det er årsagen til, at vi ikke kan levere præcis den type monteringsudstyr, der er behov for.

Vi må vide, hvilken type væg dette produkt skal monteres på for at kunne levere det korrekte monteringsudstyr.

**SP:** Existe una gran variedad de paredes y tabiques. Por este motivo, no podemos incluir el tipo exacto de fijación.

Es necesario identificar el tipo de pared a la que se fijará el producto antes de adquirir las fijaciones adecuadas.

**CAT:** Hi ha una gran varietat parets i d'envans. Per això, no podem oferir-vos el tipus exacte de fixació.

Cal que identifiqueu el tipus de paret a què fixareu el producte abans d'adquirir les fixacions apropiades.

**NL:** Er bestaan zeer veel soorten muren en wanden en dus is het voor ons onmogelijk om u de geschikte bevestiging te leveren.

U moet eerst bepalen op welk type wand u dit product gaat bevestigen zodat u de gepaste bevestigingsmiddelen kan aanschaffen.

**AR:** تنبيهات: يجب تثبيت هذا الأثاث في الحائط من الضروري التعرف على نوع الجدار الذي ستثبت عليه السرير في سبيل اقتناء التثبيتات المناسبة.

